エピタルHR　エピタク

追加機能①：シフト画面で「コピー＆ペースト（貼り付け）」が出来る仕様になりました

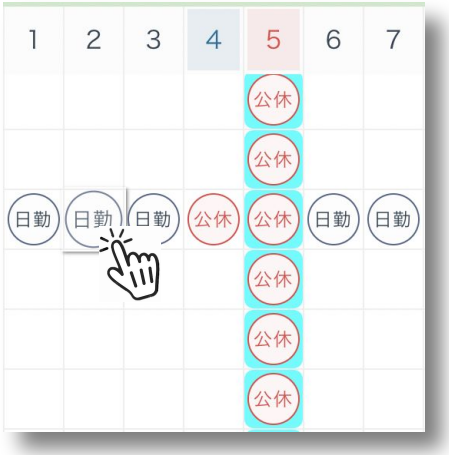

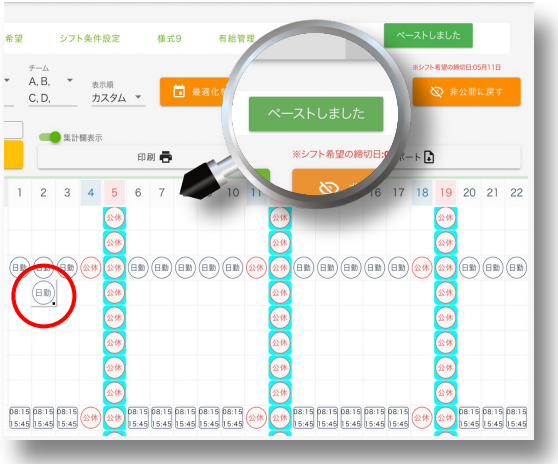

コピーしたい勤務種類の上にマウスを置き**Ctrl+C または command+C**で勤務種類をコピーします

コピーが出来ると画面右上に"コピーしました"とアナウンスが出ます

同じシフトを入力したい所へカーソルを置き**Ctrl+V または command＋V**で勤務種類を**ペースト（貼り付け）**をします.ペーストが出来ると画面右上に"ペーストしました"とアナウンスが出るのと、入力したい所にアイコンが表出します

Windowsの場合は"Ctrl"、Macの場合は"command"キーを使用します

エピタルHR　エピタク

追加機能②：シフト画面で「ドラッグ＆ドロップ」が出来る仕様になりました

＜マウスの場合＞

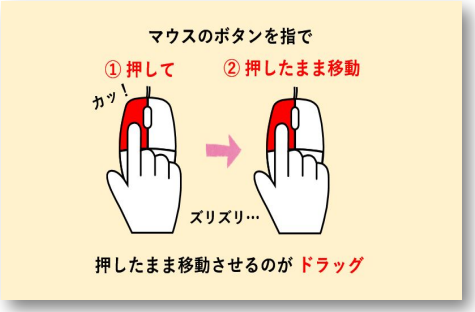

＜ノートPCの場合＞

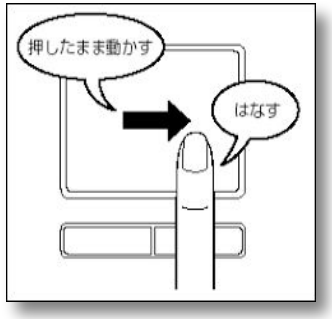

ドラッグ＆ドロップとは、コンピュータの操作法の一つで、対象を指定して**マウス**などのボタンを押し、押したまま画面上を移動して、希望の位置でボタンを離す操作のこと。

①単純移動

②入替移動

エピタルHR　エピタク

追加機能③:シフト画面で「オートフィル」が出来ます

カーソルを■に合わせると＋にする

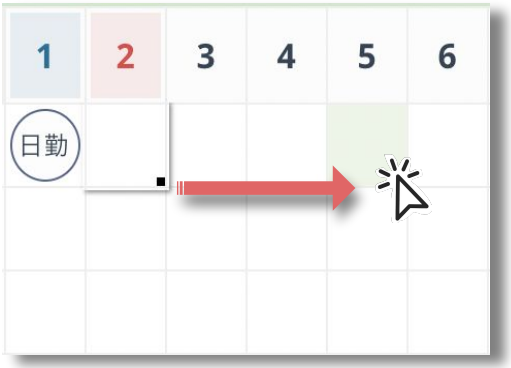

＋になったらマウスの左を押したまま連続して入れたい日付までスライドさせる

マウスから指を離し、勤務種類が入っていれば完了

オートフィルとは、表計算ソフトなどの**機能**の一つで、規則性のある入力値を、選択した範囲に連続して自動的に当てはめてくれる**機能**